

结核抗体 检测试剂盒

(胶体金免疫层析法)

产品介绍

本试剂盒适用于临床初筛定性检测血清/血浆/全血样本中的结核分枝杆菌抗体，适用于结核分枝杆菌引起的结核病的辅助诊断。

产品特点

操作简便

无需任何仪器设备；

方式灵活

样本可为全血、血清或血浆；



检测快速

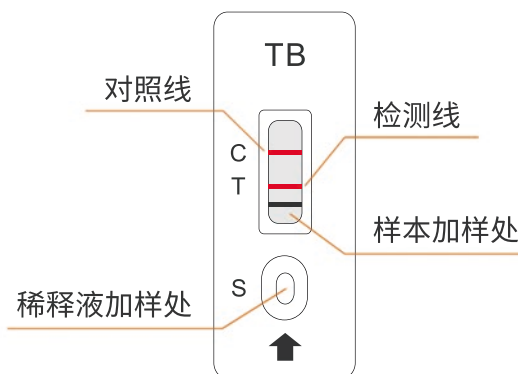
5~10分钟即可出检测结果；

贮运方便

可在4°C-30°C下保存，方便常温运输。

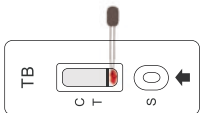
主要组分

序号	组成名称
1	测试卡
2	采血针
3	样本稀释液
4	吸管

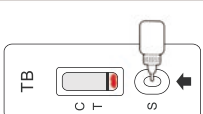


PS: 铝箔袋开封后，测试卡应在 1 小时内尽快使用。


产品使用流程



a. 使用吸管吸取标本，垂直加入样本加样孔；

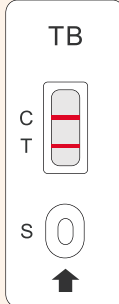


b. 在稀释液加样孔滴加3滴稀释液(约120ul)；

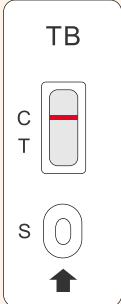


c. 5~10分钟内读取检测结果，10分钟后判定无效。

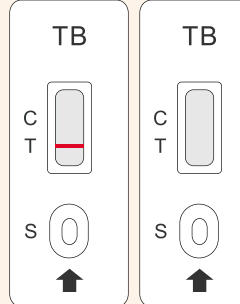
结果判定



阳性：对照线(C)和检测线(T)各出现一条红线，表明已感染。



阴性：只有对照线(C)出现一条红线，表明没有感染。



无效：对照线(C)未出现红线，表明结果无效。